

# Inspiron 15

5000 Series

## Quick Start Guide

Οδηγός γρήγορης έναρξης

Краткое руководство по началу работы

Priručnik za brzi start

מדריך התחלה מהירה

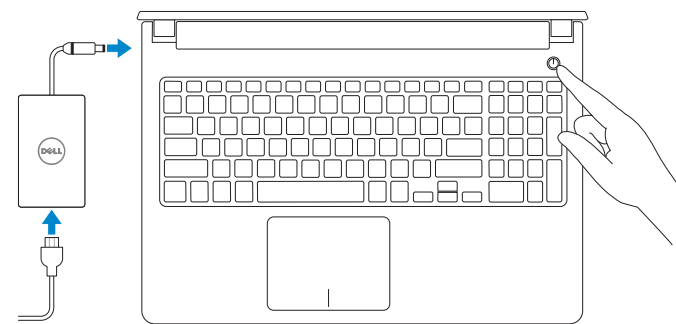
### 1 Connect the power adapter and press the power button

Συνδέστε τον προσαρμογέα ισχύος και πιάστε το κουμπί λειτουργίας

Подключите адаптер питания и нажмите кнопку питания

Povežite adapter za napajanje i pritisnite dugme za napajanje

חבר את מתאם החשמל ולחץ על לחצן ההפעלה



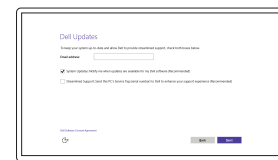
### 2 Finish Windows setup

Τελειώστε την εγκατάσταση των Windows

Завершите установку Windows

Završite instalaciju operativnog sistema Windows

סיים את ההתקנה של Windows



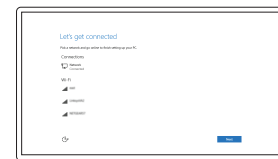
#### Enable Dell updates

Ενεργοποίηση ενημερώσεων της Dell

Разрешите установку обновлений Dell

Omogućite Dell ispravke

אפשר עדכונים של Dell



#### Connect to your network

Σύνδεση στο δίκτυό σας

Подключитесь к сети

Povežite sa svojom mrežom

התחבר לרשת

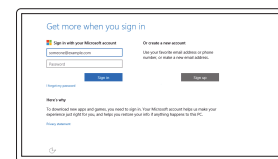
**NOTE:** If you are connecting to a secured wireless network, enter the password for the wireless network access when prompted.

**ΣΗΜΕΙΩΣΗ:** Αν πρόκειται να συνδεθείτε σε ασφαλές ασύρματο δίκτυο, πληκτρολογήστε τον κωδικό πρόσβασης στο ασύρματο δίκτυο όταν παρουσιαστεί η σχετική προτροπή.

**ПРИМЕЧАНИЕ:** В случае подключения к защищенной беспроводной сети при появлении подсказки введите пароль для доступа к беспроводной сети.

**НАПОМЕНА:** Ako se povezivanje vrši na zaštićenu bežičnu mrežu, unesite lozinku za pristup bežičnoj mreži kada se to od vas zatraži.

**הערה:** אם אתה מתחבר לרשת אלחוטית מאובטחת, הזן את סיסמת הגישה אל הרשת האלחוטית כאשר תבקש לעשות זאת.



#### Sign in to your Microsoft account or create a local account

Συνδεθείτε στον λογαριασμό σας στη Microsoft ή δημιουργήστε τοπικό λογαριασμό

Войдите в учетную запись Microsoft или создайте локальную учетную запись

Prijavite se na svoj Microsoft nalog ili kreirajte lokalni nalog

היכנס לחשבון Microsoft שלך או צור חשבון מקומי

### Create recovery media

Δημιουργία μέσων αποκατάστασης | Создать диск восстановления

Kreirajte medijum za oporavak | צור מדיית שחזור

In Windows search, type **Recovery**, click **Create a recovery media**, and follow the instructions on the screen.

Στο πεδίο αναζήτησης στα Windows πληκτρολογήστε τη λέξη **Αποκατάσταση**, κάντε κλικ στην επιλογή **Δημιουργία μέσου αποκατάστασης** και ακολουθήστε τις οδηγίες που παρουσιάζονται στην οθόνη.

В строке поиска Windows введите **Восстановление**, щелкните **Создать диск восстановления системы** и следуйте инструкциям на экране.

U opciji za pretragu sistema Windows, unesite **Oporavak**, kliknite na **Kreiraj medijum za oporavak** i pratite uputstva na ekranu.

בתיבת החיפוש של Windows, הקלד **שחזור**, לחץ על **צור מדיית שחזור**, ופעל לפי ההוראות על המסך.

### Locate Dell apps

Εντοπισμός εφαρμογών της Dell | Приложения Dell

Pronađite Dell aplikacije | אתר את יישומי Dell



#### Register your computer

Δήλωση του υπολογιστή σας | Зарегистрируйте компьютер

Registrujte svoj računar | רשום את המחשב שלך



#### Dell Help & Support

Βοήθεια & υποστήριξη της Dell | Справка и поддержка Dell

Dell pomoć i podrška | דערה ותמיכה של Dell



#### SupportAssist Check and update your computer

Έλεγχος και ενημέρωση του υπολογιστή σας

Проверяйте и обновляйте компьютер

Proverite i ažurirajte računar

בדוק ועדכן את המחשב שלך

#### Product support and manuals

Υποστήριξη και εγχειρίδια προϊόντων

Техническая поддержка и руководства по продуктам

Podrška i uputstva za proizvod

תמיכה ומדריכים למוצר

[Dell.com/support](https://Dell.com/support)

[Dell.com/support/manuals](https://Dell.com/support/manuals)

[Dell.com/support/windows](https://Dell.com/support/windows)

#### Contact Dell

Επικοινωνία με την Dell | Обратитесь в компанию Dell

Kontaktirajte Dell | Dell לא נהג

[Dell.com/contactdell](https://Dell.com/contactdell)

#### Regulatory and safety

Ρυθμιστικοί φορείς και ασφάλεια

Соответствие стандартам и технике безопасности

Regulatorne i bezbednosne informacije

תקנות ובטיחות

[Dell.com/regulatory\\_compliance](https://Dell.com/regulatory_compliance)

#### Regulatory model

Μοντέλο κατά τους ρυθμιστικούς φορείς

Нормативный номер модели

Regulatorni model | דגם תקינה

P51F

#### Regulatory type

Τύπος κατά τους ρυθμιστικούς φορείς | Нормативный тип

Regulatorni tip | סוג תקינה

P51F001

P51F002

P51F003

P51F005

#### Computer model

Μοντέλο υπολογιστή | Модель компьютера

Model računara | דגם מחשב

Inspiron 15-5551

Inspiron 15-5552

Inspiron 15-5555

Inspiron 15-5558



© 2015 Dell Inc.

© 2015 Microsoft Corporation.



ODN1H9A00

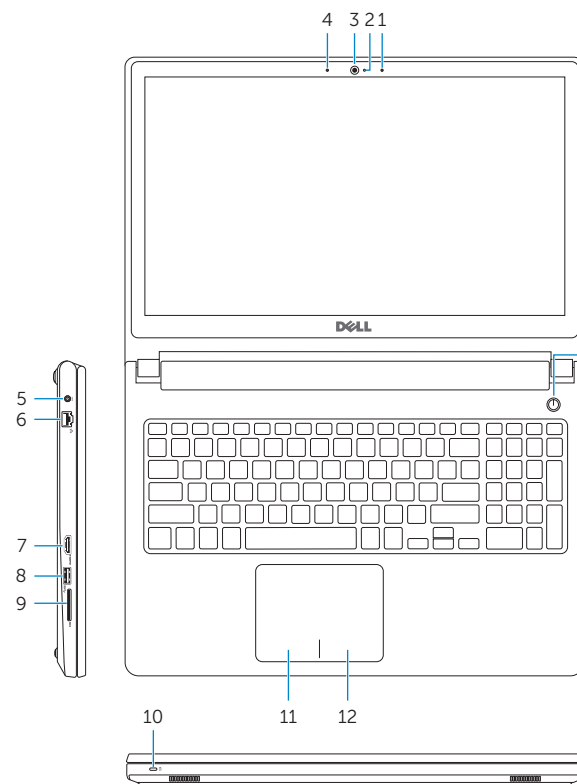


Printed in China.

2015-06

## Features

Δυνατότητες | Характеристики | Funkcije | תכונות



- Right microphone
- Camera-status light
- Camera
- Left microphone (Inspiron 15-5558 and Inspiron 15-5555 only)
- Power-adapter port
- Network port (Inspiron 15-5558 and Inspiron 15-5555 only)
- HDMI port
- USB 3.0 port
- Media-card reader

- Power and battery-status light/hard-drive activity light
- Left-click area
- Right-click area
- Headset port
- USB 2.0 ports (2)
- Optical drive
- Security-cable slot
- Power button
- Regulatory label (in battery bay)
- Battery
- Battery-release latch
- Service Tag label

- Δεξί μικρόφωνο
- Λυχνία κατάστασης κάμερας
- Κάμερα
- Αριστερό μικρόφωνο (μόνο σε Inspiron 15-5558 και Inspiron 15-5555)
- Θύρα προσαρμογέα ισχύος
- Θύρα δικτύου (μόνο σε Inspiron 15-5558 και Inspiron 15-5555)
- Θύρα HDMI
- Θύρα USB 3.0
- Μονάδα ανάγνωσης καρτών πολυμέσων

- Правый микрофон
- Индикатор состояния камеры
- Камера
- Левый микрофон (только для Inspiron 15-5558 и Inspiron 15-5555)
- Гнездо адаптера питания
- Сетевой порт (только для Inspiron 15-5558 и Inspiron 15-5555)
- Порт HDMI
- Порт USB 3.0
- Устройство чтения карт памяти
- Индикатор питания и состояния аккумулятора/индикатор активности жесткого диска

- Λυχνία τροφοδοσίας και κατάσταση μπαταρίας/Λυχνία δραστηριότητας σκληρού δίσκου
- Περιοχή αριστερού κλικ
- Περιοχή δεξιού κλικ
- Θύρα κεφαλосυσκευής
- Θύρες USB 2.0 (2)
- Μονάδα οπτικού δίσκου
- Υποδοχή καλωδίου ασφαλείας
- Κουμπί λειτουργίας
- Ετικέτα ρυθμιστικών φορέων (στην υποδοχή της μπαταρίας)
- Μπαταρία
- Μάνταλο αποδέσμευσης μπαταρίας
- Ετικέτα εξυπηρέτησης

- Область щелчка левой кнопкой мыши
- Область щелчка правой кнопкой мыши
- Разъем для наушников
- Порты USB 2.0 (2)
- Оптический привод
- Гнездо защитного кабеля
- Кнопка питания
- Нормативная наклейка (в отсеке для аккумулятора)
- Аккумулятор
- Фиксатор аккумулятора
- Метка обслуживания

- Desni mikrofon
- Svetlo za status kamere
- Kamera
- Levi mikrofon (samo Inspiron 15-5558 i Inspiron 15-5555)
- Port adaptera za napajanje
- Mrežni port (samo Inspiron 15-5558 i Inspiron 15-5555)
- HDMI port
- USB 3.0 port
- Čitač medijskih kartica
- Svetlo za status napajanja i baterije/svetlo za aktivnost čvrstog diska

- מיקרופון ימני
- נורת מצב- מצלמה
- מצלמה
- מיקרופון שמאלי (Inspiron 15-5558 ו-Inspiron 15-5555 בלבד)
- יציאת ספק-כוח
- יציאת רשת (Inspiron 15-5558 ו-Inspiron 15-5555 בלבד)
- יציאת HDMI
- יציאת USB 3.0
- קורא כרטיס-מדיה
- נורת פעילות של כונן קשיח/נורת סטטוס-סוללה והפעלה

- Oblast levog klika
- Oblast desnog klika
- Port za slušalice
- USB 2.0 portovi (2)
- Optička disk jedinica
- Slot za zaštitni kabl
- Dugme za napajanje
- Regulatorna oznaka (u ležištu za bateriju)
- Baterija
- Reza za otpuštanje baterije
- Servisna oznaka

- מיקרופון ימני
- נורת מצב- מצלמה
- מצלמה
- מיקרופון שמאלי (Inspiron 15-5558 ו-Inspiron 15-5555 בלבד)
- יציאת ספק-כוח
- יציאת רשת (Inspiron 15-5558 ו-Inspiron 15-5555 בלבד)
- יציאת HDMI
- יציאת USB 3.0
- קורא כרטיס-מדיה
- נורת פעילות של כונן קשיח/נורת סטטוס-סוללה והפעלה

## Shortcut keys

Πλήκτρα συντόμευσης | Клавиши быстрого доступа

Tasterske prečice | מקשי קיצור



**Mute audio**  
Σίγαση ήχου | Отключение звука  
Isključivanje zvuka | אידוי השתקת



**Decrease volume**  
Μείωση ακουστικής έντασης | Уменьшение громкости  
Smanjenje jačine zvuka | הנמכת עוצמת קול



**Increase volume**  
Αύξηση ακουστικής έντασης | Увеличение громкости  
Povećanje jačine zvuka | הגברת עוצמת קול



**Play previous track/chapter**  
Αναπαραγωγή προηγούμενου κομματιού/κεφαλαίου  
Воспроизведение предыдущей дорожки или раздела  
Reprodukcija prethodne numere ili poglavlja  
גידוג קובץ/פרק קודם



**Play/Pause**  
Αναπαραγωγή/Παύση | Воспроизведение/Пауза  
Reprodukcija/Pauziranje | גנג/הפסק



**Play next track/chapter**  
Αναπαραγωγή επόμενου κομματιού/κεφαλαίου  
Воспроизведение следующей дорожки или раздела  
Reprodukcija sledeće numere ili poglavlja  
גנג קובץ/פרק הבא



**Switch to external display**  
Μετάβαση σε εξωτερική οθόνη | Переключение на внешний дисплей  
Prebacivanje na eksterni ekran | החלפת לתצוגה חיצונית



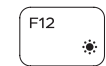
**Search**  
Αναζήτηση | Поиск  
Pretraga | חיפוש



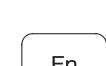
**Toggle keyboard backlight (optional)**  
Εναλλαγή οπίσθιου φωτισμού πληκτρολόγιου (προαιρετικά)  
Переключение подсветки клавиатуры (опция)  
Promena pozadinskog osvetljenja tastature (opcionalno)  
הפעלה/השבת תאורה אחורית של המקלדת (אופציונלי)



**Decrease brightness**  
Μείωση φωτεινότητας | Уменьшение яркости  
Smanjenje osvetljenja | הפחת בהירות



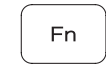
**Increase brightness**  
Αύξηση φωτεινότητας | Увеличение яркости  
Povećanje osvetljenja | הגבר בהירות



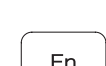
**Toggle Fn-key lock**  
Εναλλαγή κλειδώματος πλήκτρου Fn  
Переключение блокировки клавиши Fn  
Promena zaključavanja tastera Fn



**Turn off/on wireless**  
Ενεργοποίηση/Απενεργοποίηση ασύρματης επικοινωνίας  
Включение или выключение беспроводной сети  
Isključivanje/uključivanje bežične funkcije  
החלפת הפעלה/הכילוס



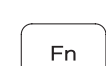
**Sleep**  
Αναστολή λειτουργίας | Переход в спящий режим  
Spravanje | שינה



**Toggle between power and battery-status light/hard-drive activity light**  
Εναλλαγή μεταξύ λυχνίας τροφοδοσίας και λυχνίας κατάστασης μπαταρίας/λυχνίας δραστηριότητας σκληρού δίσκου  
Переключение между индикатором питания и состояния аккумулятора/индикатором активности жесткого диска  
Prebacivanje između svetla za napajanje i svetla za status baterije/svetla za aktivnost čvrstog diska



**Toggle between power and battery-status light/hard-drive activity light**  
Εναλλαγή μεταξύ λυχνίας τροφοδοσίας και λυχνίας κατάστασης μπαταρίας/λυχνίας δραστηριότητας σκληρού δίσκου  
Переключение между индикатором питания и состояния аккумулятора/индикатором активности жесткого диска  
Prebacivanje između svetla za napajanje i svetla za status baterije/svetla za aktivnost čvrstog diska




**Toggle between power and battery-status light/hard-drive activity light**  
Εναλλαγή μεταξύ λυχνίας τροφοδοσίας και λυχνίας κατάστασης μπαταρίας/λυχνίας δραστηριότητας σκληρού δίσκου  
Переключение между индикатором питания и состояния аккумулятора/индикатором активности жесткого диска  
Prebacivanje između svetla za napajanje i svetla za status baterije/svetla za aktivnost čvrstog diska



**Toggle between power and battery-status light/hard-drive activity light**  
Εναλλαγή μεταξύ λυχνίας τροφοδοσίας και λυχνίας κατάστασης μπαταρίας/λυχνίας δραστηριότητας σκληρού δίσκου  
Переключение между индикатором питания и состояния аккумулятора/индикатором активности жесткого диска  
Prebacivanje između svetla za napajanje i svetla za status baterije/svetla za aktivnost čvrstog diska



**Toggle between power and battery-status light/hard-drive activity light**  
Εναλλαγή μεταξύ λυχνίας τροφοδοσίας και λυχνίας κατάστασης μπαταρίας/λυχνίας δραστηριότητας σκληρού δίσκου  
Переключение между индикатором питания и состояния аккумулятора/индикатором активности жесткого диска  
Prebacivanje između svetla za napajanje i svetla za status baterije/svetla za aktivnost čvrstog diska



**Toggle between power and battery-status light/hard-drive activity light**  
Εναλλαγή μεταξύ λυχνίας τροφοδοσίας και λυχνίας κατάστασης μπαταρίας/λυχνίας δραστηριότητας σκληρού δίσκου  
Переключение между индикатором питания и состояния аккумулятора/индикатором активности жесткого диска  
Prebacivanje između svetla za napajanje i svetla za status baterije/svetla za aktivnost čvrstog diska



**Toggle between power and battery-status light/hard-drive activity light**  
Εναλλαγή μεταξύ λυχνίας τροφοδοσίας και λυχνίας κατάστασης μπαταρίας/λυχνίας δραστηριότητας σκληρού δίσκου  
Переключение между индикатором питания и состояния аккумулятора/индикатором активности жесткого диска  
Prebacivanje između svetla za napajanje i svetla za status baterije/svetla za aktivnost čvrstog diska

☑ **NOTE:** For more information, see *Specifications* at [Dell.com/support](https://www.dell.com/support).

☑ **ΣΗΜΕΙΩΣΗ:** Για περισσότερες πληροφορίες ανατρέξτε στην ενότητα *Προδιαγραφές* στην ιστοσελίδα [Dell.com/support](https://www.dell.com/support).

☑ **ПРИМЕЧАНИЕ.** Подробная информация доступна в разделе *Технические характеристики* по адресу [Dell.com/support](https://www.dell.com/support).

☑ **NAPOMENA:** Dodatne informacije potražite u delu *Specifikacije* na [Dell.com/support](https://www.dell.com/support).

☑ **הערה:** לקבלת מידע נוסף, ראה *מפרט מפרטים* ב-[Dell.com/support](https://www.dell.com/support).